


بنام یزدان

طراحی ۶ - طراحی از حیوانات

جلسه اول

طراحی از گربه سانان
(گربه و شیر نر و ماده و پلنگ و ببر و.....)



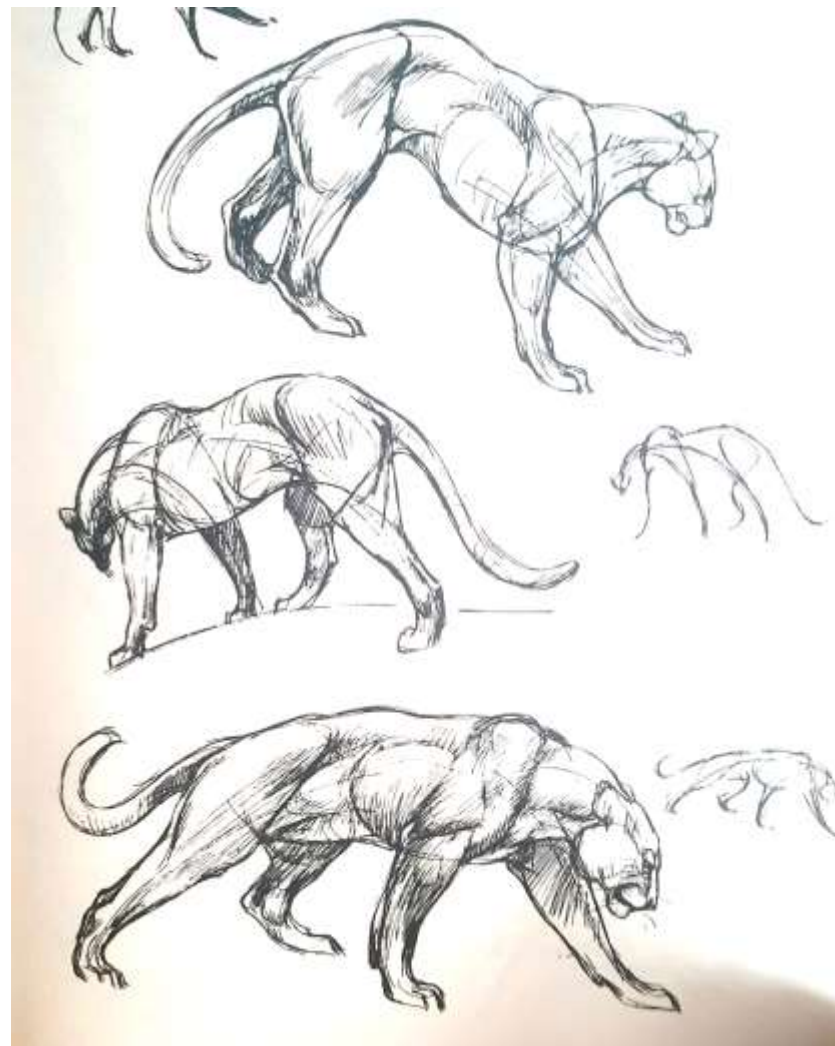
طرح درس:

بطور کلی همه گربه سانان تنه ای بلند و کتابی دارند و دارای پاهای نازک و مخطط هستند.

گردن معمولا به کمک خطی ظریف و منحنی به بدن وصل شده است.



▶ به خاطر ایجاد ریتم در شکل گربه هایی که می کشید از فرمهای نوک تیز و خطوط ممتد استفاده نمایید.



► به کوتاهی بخش پایینی پاهای جلو توجه کنید و آنها را با اندازه قسمت بالایی مقایسه نمایید.



► یکی از خصوصیات مهم حرکت در گربه ها پرش است .
فک گربه پهن است .





► به خاطر ایجاد ریتم در

بین فرمهای خود

هماهنگی ایجاد

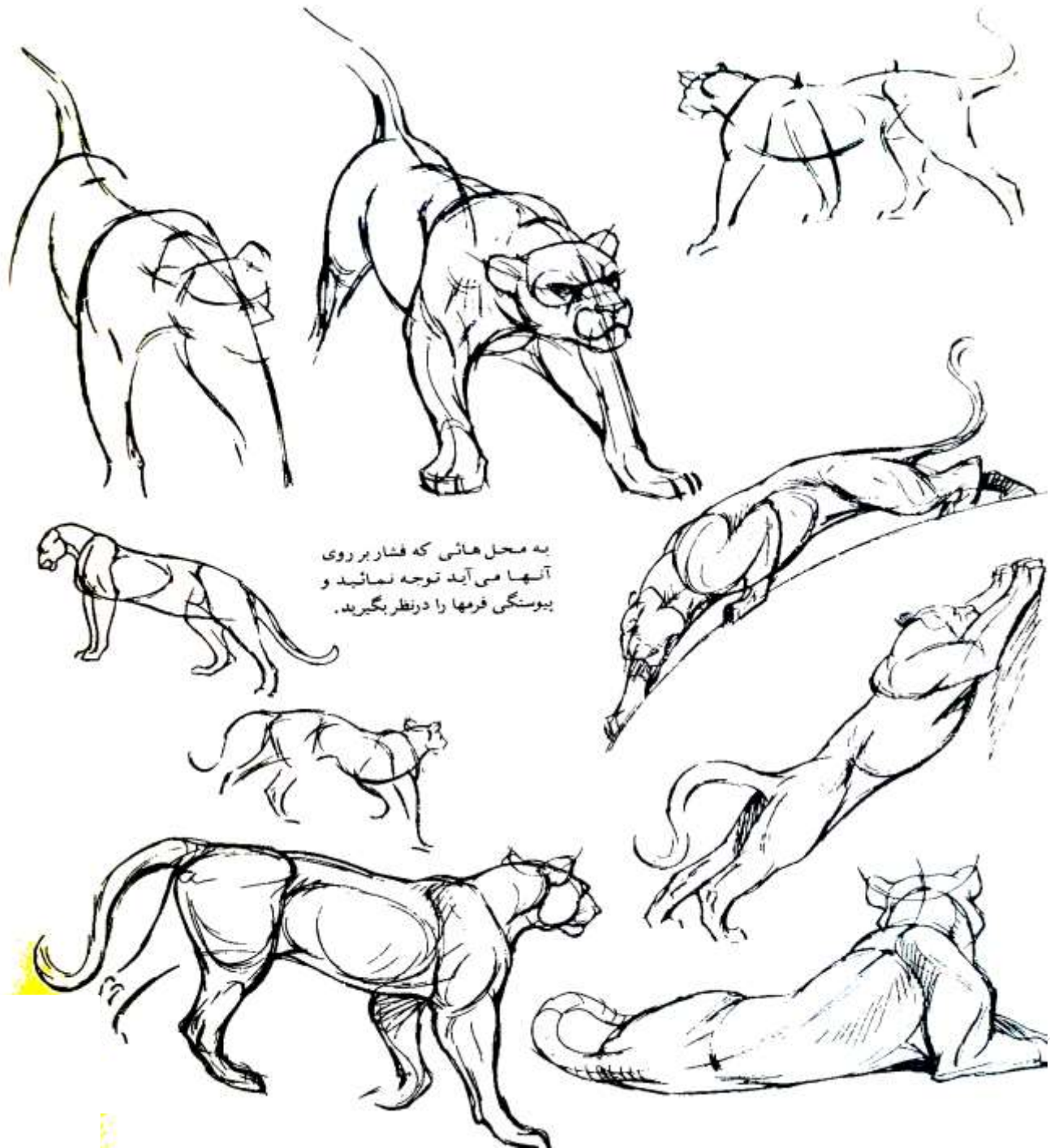
کنید. این امر نه تنها

در طراحی ایجاد

خوشایندی می کند

بلکه بدان تحرک و

ظرافت می بخشد



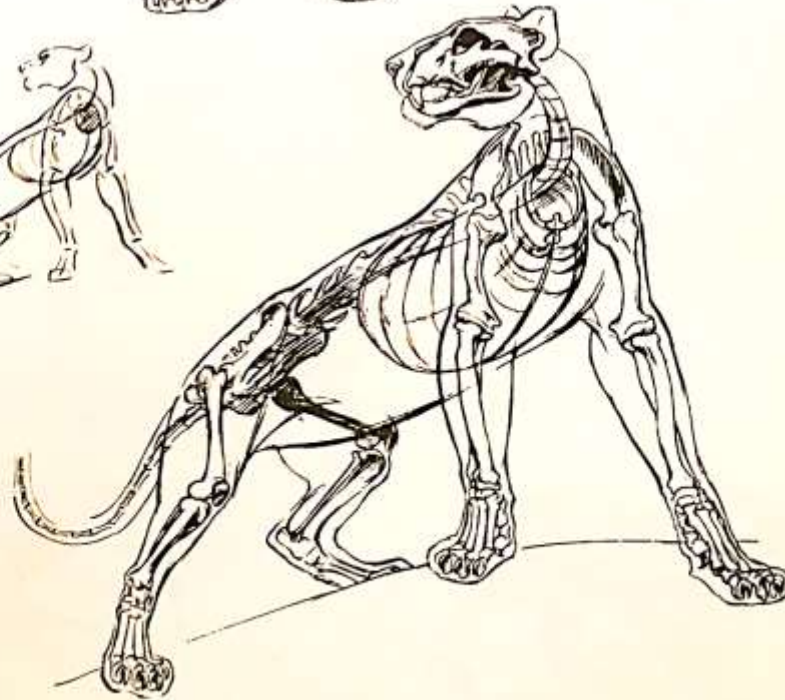
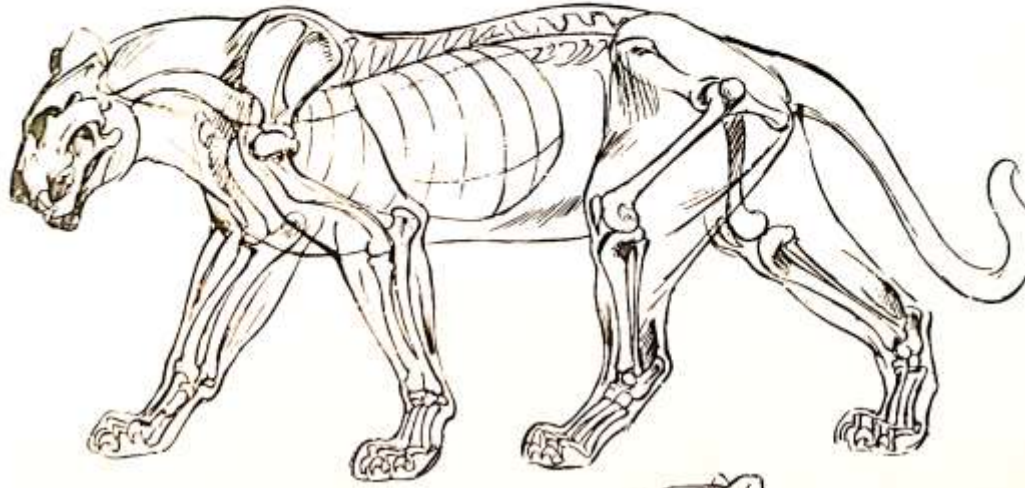

به محل هایی که فشار بر روی آنها می آید توجه نمائید و بیوستگی فرمها را در نظر بگیرید.

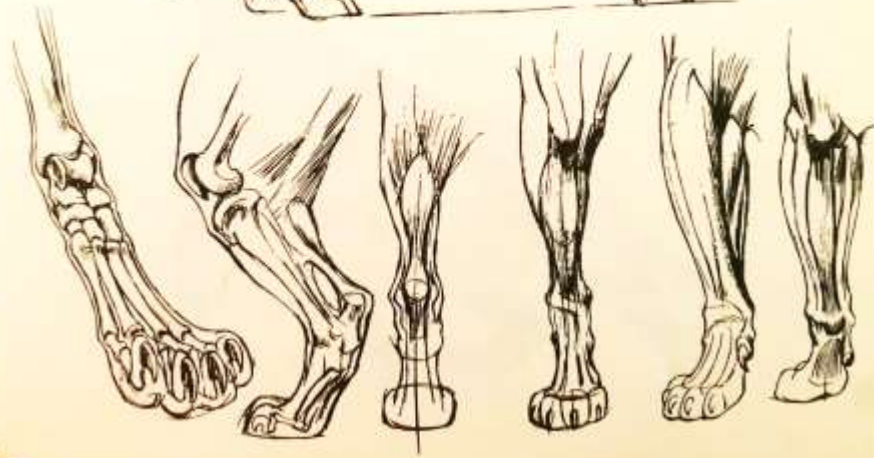
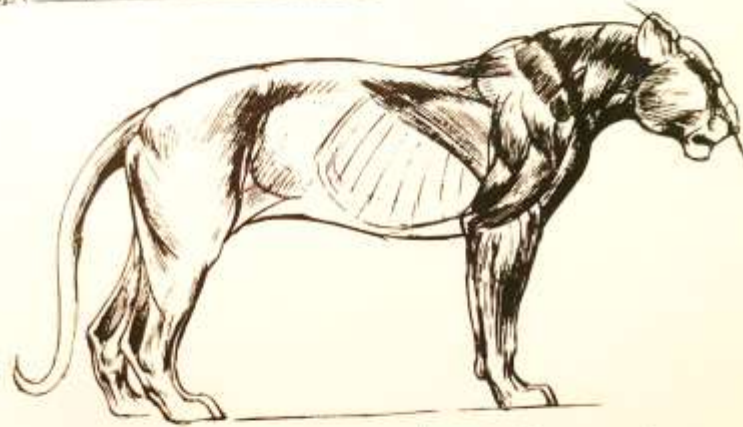
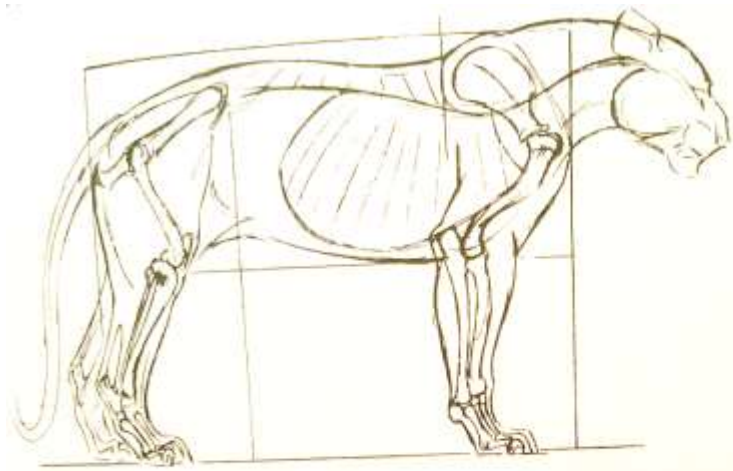


قسمت جلو و
فوقانی شیر را برای
ایجاد نمود بیشتر
برروی بلندی
ترسیم می کنیم.

ماده شیر

ماده شیری کتابی تر از شیر نر بوده و ظریف تر از آن به نظر میاید.





سر ماده شیر ▶


▶ در صورتیکه طرح اصلی درست باشد طراحی حالت محکمی بخود خواهد گرفت.



شیر



جهت یال شیر از طرف سر به طرف دم است. شیرهای
سالخورده یک یال اضافی هم در قسمت زیر بدن خود دارند. چون
شیر حیوان پرمصلابت و سنگینی است لذا گوناگون از سایر گربه‌سانان
می‌باشد.







ببر

ببر بدنش کشیده و پشتی قوسی شکل دارد و اندام آن پر از خطوط زیبات.



برای ایجاد این گونه خطوط ضخیم و نازک از کم و زیاد کردن فشار قلم مو بر روی کاغذ استفاده کنید.

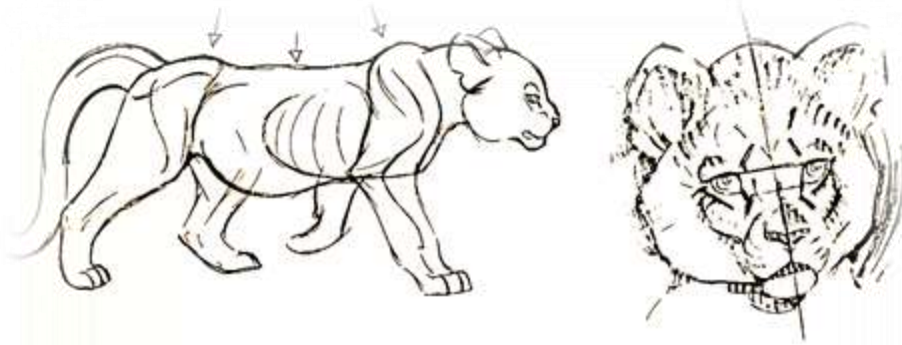


گربه های اهلی



بچه گربه ها
بچه گربه نیز مثل اغلب حیوانات بدنی
کوتاه و پیشانی بلند دارد.





شیر بچه

شیر بچه‌ها همانند بچه گربه‌ها زیبا و دوست داشتنی
باشند.



در ادامه تعدادی طرح از گربه سانان



در پایان این جلسه ▶
موفقیت شما آرزوی
ماست.